



MINISTERSTVO ŠKOLSTVÍ,
MLÁDEŽE A TĚLOVÝCHOVY



OP Vzdělávání
pro konkurenceschopnost

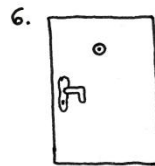
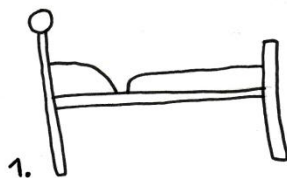

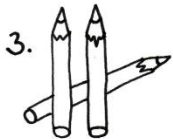
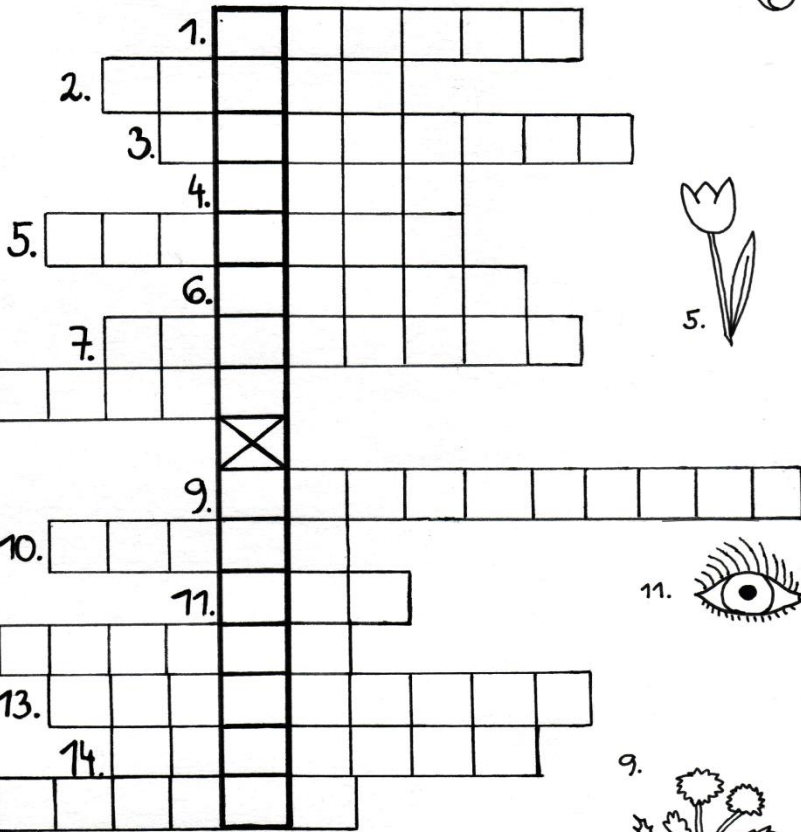

INVESTICE DO ROZVOJE VZDĚLÁVÁNÍ

Identifikátor materiálu: EU – 4 - 41 , křížovka, přesmyčky, pravidla

Tématická oblast: český jazyk - literatura 1.ročníku

Anotace	Materiál obsahuje dva pracovní listy, jejichž úkolem je správné vyluštění tajenky a následná konverzace (souvislý mluvený projev) na téma z dané křížovky.
Autor	JANA ČERMÁKOVÁ
Jazyk	Čeština
Očekávaný výstup	procvičuje souvislý mluvený projev, sám vyjadřuje své názory, znalosti a dovednosti dříve získané, sděluje znalosti k tématu v tajence
Speciální vzdělávací potřeby	Vytvořeno pro žáky s lehkou mentální retardací
Klíčová slova	Křížovka, přesmyčky, pravidla provozu
Druh učebního materiálu	Pracovní list
Druh interaktivity	Aktivita
Cílová skupina	Žák
Stupeň a typ vzdělávání	střední vzdělávání – Praktická škola dvouletá
Typická věková skupina	16 - 17 let / 1. ročník
Datum vytvoření materiálu	3. 1. 2013

1. SPRÁVNĚ DOPLŇTE TAJENKU:



2. Přesmyčky – vylušti slova, která patří k tématu „doprava“ :

MAFESOR

PŘODECH

KAZNAČ

SOUTUBA

KAVL

ROMET

CESILIN

TROKTAR

CEDOCH

MAVTRAJ

3. Ústně : Jaká pravidla provozu znáš ?

například:

- jakými pravidly se řídí chodec na přechodu – tvá cesta do školy
- jakými pravidly se řídí řidič vozidla na silnici – jedeš-li s rodiči autem
- jakými pravidly se řídí cyklista
- funkce a význam semaforu
- znalost telefonních čísel integrovaného záchranného systému

..... atd.

Řešení:

1. PRAVIDLA PROVOZU

2. SEMAFOR

PŘECHOD

ZNAČKA

AUTOBUS

VLAK

METRO

SILNICE

TRAKTOR

CHODEC

TRAMVAJ

3. – volná diskuze